

**MÁQUINA DE HELADOS  
SOFT VSP-40 SMART**  
*ENCENDIDO DEL EQUIPO*

---

**VENTUS<sup>®</sup>**

## PASO 01

Llenar ambas tolvas por lo menos con 4 litros de base para helados por tolva.




## PASO 02

Pasar la palanca de encendido a "ON".




## PASO 03

Visualizará la pantalla de inicio.



## PASO 04

Presionar "Lavado"  
para batir la base  
para helados.




## PASO 05

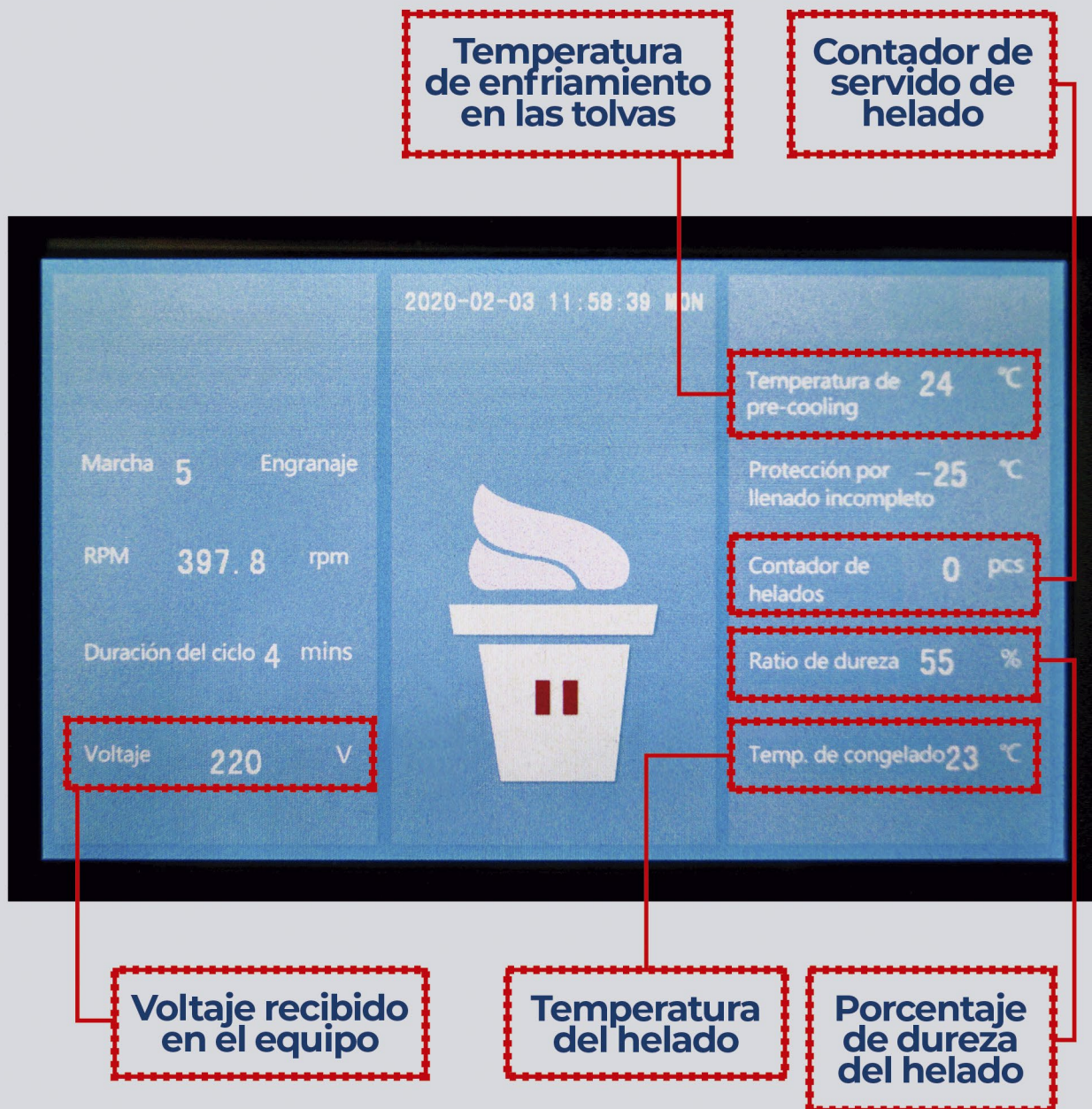
Después de  
30 segundos, parar  
el lavado.

## PASO 06

Presionar "Enfriar"  
para iniciar el proceso  
de congelación.



# PANTALLA DE TRABAJO



Videos de limpieza y armado del equipo en:  
[www.ventuscorp.pe](http://www.ventuscorp.pe)

# Recuerda...

**PARA UN FUNCIONAMIENTO CORRECTO DE LA MÁQUINA DE HELADOS SOFT, EL VOLTAJE DEBE ESTAR EN UN RANGO MÍNIMO DE 217 V Y MÁXIMO DE 227 V**



Si el voltaje no está dentro del rango recomendado, se debe **instalar un estabilizador de corriente.**

